




**MEISTER**

**Sol stratifié**  
MeisterDesign. laminate



**HEUREUSEMENT,  
C'EST DU STRATIFIÉ !**





### Écologique et sain

Notre sol stratifié est constitué à 95 % de matériaux naturels, majoritairement de bois, il présente un bilan CO2 pratiquement neutre et ne contient ni PVC ni plastifiant. Un sol absolument durable et sain.

### Résistant et facile à nettoyer

La surface résistante et solide empêche toute pénétration de poussière et de saleté. La finition de surface « Diamond Pro » augmente la résistance du sol aux micro-rayures et à l'abrasion, tout en offrant une protection supplémentaire contre l'usure. C'est ce qui rend le sol stratifié de MEISTER si hygiénique, facile à nettoyer et durable.

Sol stratifié MeisterDesign.

LE RETOUR  
VERS L

### Utilisation simple et flexible

Grâce aux systèmes d'assemblage judicieux, il est possible de poser soi-même tous les formats de lame en toute facilité - évidemment aussi sur un chauffage par le sol. En raison de sa classe d'utilisation élevée 23/32 et de son système hydrofuge, notre sol stratifié est utilisable en toute flexibilité et convient à toutes les pièces d'habitation et aux locaux à usage commercial.

### Naturel et authentique

Les techniques d'impression modernes et les surfaces structurées garantissent des décors de sols stratifiés naturels et d'un réalisme saisissant, notamment sur les sols qui présentent une structure à pores synchrones. Décor bois le plus authentique qui soit parmi les sols décoratifs.

### Résistant aux UV

Son matériau permet au sol stratifié d'être l'un des plus résistants aux UV qui existent ; il conserve pendant de nombreuses années sa couleur initiale. Et ceci, même avec un fort rayonnement solaire - parfait pour les pièces avec de grandes fenêtres !

laminat

# POUR LA NATURE

Des décors naturels et authentiques associés à la responsabilité écologique – voici ce qu'incarne notre **RETOUR VERS LA NATURE.**

La nature est un maître de formes et de couleurs. Notre but ultime pour les sols stratifiés de MEISTER est de s'en rapprocher le plus possible. L'accent est mis sur des décors en chêne authentiques et naturels, qu'il est difficile au premier abord de différencier d'un parquet en matière d'esthétique et de toucher. En ce qui concerne la production, nous misons sur des processus durables et sur l'utilisation de sources d'énergies renouvelables. Nous travaillons exclusivement avec des matières premières durables et exemptes de substances nocives ainsi qu'avec un bois certifié issu de forêts gérées durablement. Tous les sols stratifiés MEISTER sont exempts de PVC et de plastifiants, et sont estampillés du label L'Ange bleu.

Robuste, facile à nettoyer et très naturel – le sol stratifié est un revêtement de sol qui vous simplifie la vie, qui vous garantit un habitat sain, qui demande peu d'attention et grâce auquel vous pouvez obtenir un sol esthétique et résistant.



# Le sol stratifié : Parfaitement réussi

Nos sols stratifiés ont non seulement un aspect particulièrement naturel, leurs caractéristiques techniques font également des sols stratifiés MEISTER le complément parfait pour votre intérieur.

## Surface Diamond Pro<sup>®\*</sup>

La surface spéciale Diamond Pro garantit une résistance extrême du sol aux micro-rayures et à l'abrasion, tout en offrant davantage de protection contre l'usure.

---

## Traitement antistatique\*

Tous les sols stratifiés MEISTER sont également munis d'un traitement antistatique. Celui-ci réduit à < 2 kV la production d'électricité statique qui se décharge sur les personnes et protège ainsi contre de nombreuses décharges sur des objets métalliques, par exemple une poignée de porte que l'on saisit.

---

## Résistance aux taches

Les taches sur un sol stratifié MEISTER causées par des crayons-feutres indélébiles, du vernis à ongles, des crayons gras, de la craie, de l'huile alimentaire, du vinaigre, de la peinture et de la laque ne sont plus un problème. Pourquoi ? Parce que les salissures sur de petites surfaces peuvent être retirées intégralement avec de l'acétone, un diluant ou de l'alcool. Ceci fait du sol stratifié un revêtement unique, car aucun autre revêtement ne reste intact avec ce type de nettoyage ! Par ailleurs, le sol stratifié résiste à la chaleur, tout comme un plan de travail de cuisine en matériau composite HPL.

\* sauf LC 55 (S) / LD 55

## Système AquaSafe / système AquaSafe +

Tous les sols stratifiés MEISTER résistent à l'eau (sauf LC 55 (S) / LD 55), car ils offrent une protection complète contre l'humidité grâce au système AquaSafe ou AquaSafe +. Ces systèmes intègrent trois éléments efficaces, qui protègent le sol de l'humidité susceptible de s'infiltrer :

### → La protection de surface

La surface en résine mélamine est par nature totalement imperméable à l'eau.

### → Imperméabilisation des bords et étanchéité des joints AquaStop

La géométrie spécialement développée et brevetée du profil d'encliquetage, qui travaille en précontrainte, associée à l'imperméabilisation des bords AquaStop, garantit un scellement hermétique et durable du joint.

### → Gonflement optimisé

Le support optimisé peut considérablement minimiser le gonflement sous l'influence de l'eau (4 heures de protection avec une humidité stagnante). Le support « AquaSafe+ » offre même 24 heures de protection contre l'humidité.

## Facile à poser

Ce qui caractérise avant tout notre gamme de sol stratifié : sa simplicité ! Cette simplicité se traduit bien sûr dans sa facilité d'entretien et sa solidité, mais aussi dans son système d'assemblage. Il est si simple que vous pourrez poser ce sol vous-même – sans colle ni adhésif et bien sûr aussi sur un chauffage par le sol. La pose flottante a, en outre, un avantage supplémentaire : le sol n'est pas souillé par la colle et se retire non seulement facilement, mais son élimination est également très simple et totalement sans risque écologique.

## Nouveau système d'assemblage 5G™ Dry™

Avec le nouveau système d'assemblage 5G™ Dry™ pour nos lames larges style maison de campagne LL 250 et LL 150 (S), les sols stratifiés MEISTER se posent de manière encore plus rapide et plus simple. Le système se caractérise par une languette en plastique sur la face avant, qui se fixe par simple pose de la lame de stratifié. Dans des situations de pose spéciales (p. ex. sous les encadrements de porte), il est également possible de les insérer à plat. La construction assure un assemblage solide et fiable, mais elle est suffisamment flexible pour être facilement retirée et repositionnée. La géométrie spéciale du profilé assure une résistance renforcée à l'eau, tant sur les côtés longitudinaux que sur les côtés transversaux de la lame.

5G™ Dry™ patented technology and registered mark is owned by Välinge Innovation AB. Use of the technology and mark is under license.

# STRUCTURE DU PRODUIT

## Surface Diamond Pro®

(pour LD 55, LC 55 (S) : Overlay)

La surface spéciale Diamond Pro® augmente davantage la résistance de nos sols stratifiés aux micro-rayures et à l'usure et protège davantage nos revêtements.

### Papier décor



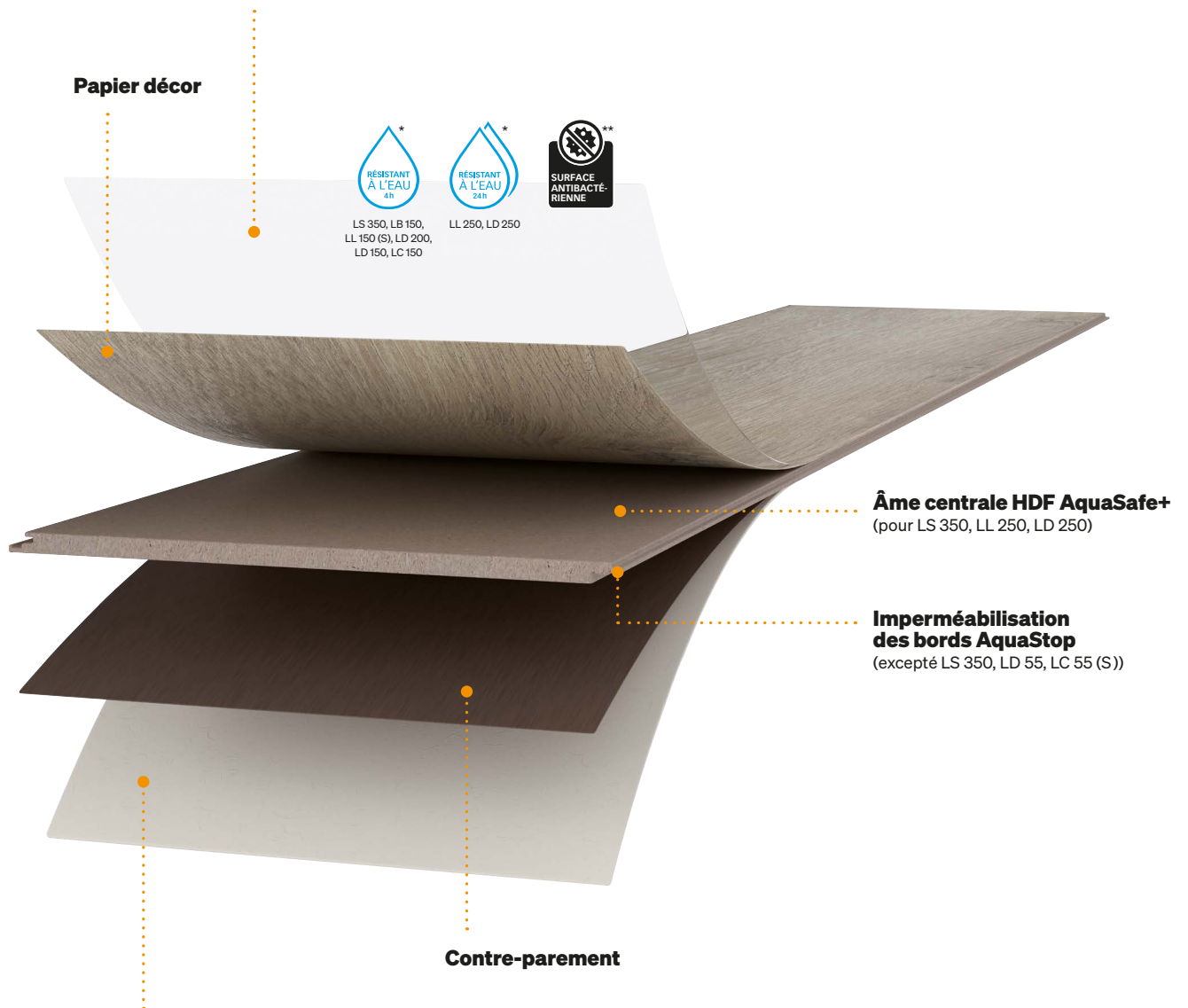
LS 350, LB 150,  
LL 150 (S), LD 200,  
LD 150, LC 150



LL 250, LD 250



SURFACE  
ANTIBACTÉRIENNE



**Âme centrale HDF AquaSafe+**  
(pour LS 350, LL 250, LD 250)

**Imperméabilisation des bords AquaStop**  
(excepté LS 350, LD 55, LC 55 (S))

### Contre-parement

### Avec isolation phonique

(pour LL 150 S : 2 mm PUR,  
pour LC 55 S : 1,5 mm PUR)

Le stratifié MEISTER avec isolation phonique intégrée est extrêmement silencieux et assure une acoustique intérieure particulièrement agréable.

\* Peut être posé dans des pièces humides tels que p.ex. salles de bains. Les espaces extérieurs et pièces humides telles que saunas, cabines de douche, bains de vapeur et pièces avec écoulement au sol ne sont pas adaptés à la pose de ce sol.

\*\* Bactéries testées : Staphylococcus aureus, Escherichia coli



# INFORMATIONS TECHNIQUES

	LS 350	LL 250	LD 250	LB 150	LL 150 (S)	LD 200	LD 150	LC 150	LD 55	LC 55(S)
<b>Aspect lame</b>	Format à bâtons rompus	Lame large style maison de campagne	Lame courte large	Carrelage	Lame large style maison de campagne	Lame courte large			Lame courte	
<b>Dimensions utiles</b>	840 x 168 mm	2 052 x 248 mm	1 288 x 244 mm	857 x 398 mm	2 052 x 220 mm	1 288 x 244 mm			1 288 x 198 mm	
<b>Épaisseur</b>		10 mm		8 mm	8 mm (10 mm)		8 mm		7 mm	7 mm (8,5 mm)
<b>Type de joint</b>		Micro-chanfrein périphérique		Chanfrein périphérique en V		Micro-chanfrein périphérique	Chanfrein longitudinal en V / micro-chanfrein aux extrémités	-	Micro-chanfrein périphérique	-
<b>Classe d'usage</b>					23/32					23/31
<b>Système AquaSafe+</b>	-	✓	✓	-	-	-	-	-	-	-
<b>Protection contre l'humidité</b>	4 heures		24 heures			4 heures			-	-
<b>Surface antistatique</b>	✓	✓	✓	✓	✓	✓	✓	✓	-	-
<b>Surface Diamond Pro®</b>	✓	✓	✓	✓	✓	✓	✓	✓	-	-
<b>Isolation phonique</b>	-	-	-	-	sur demande 2 mm PUR	-	-	-	-	sur demande 1,5 mm PUR
<b>Système d'assemblage (par clic)</b>	UniZip	5G™ Dry™		Multiclic	5G™ Dry™			Multiclic		
<b>Garantie</b>					25 ans en usage domestique / 5 ans en usage commercial					15 ans en usage domestique / 5 ans en usage commercial

5G™ Dry™ patented technology and registered mark is owned by Välinge Innovation AB. Use of the technology and mark is under license.



LC 55 (S)/LD 55

[www.blauer-engel.de/uz176](http://www.blauer-engel.de/uz176)



# MeisterDesign. laminate en bref



Lame large style maison de campagne : LL 250 : 2052 x 248 x 10 mm

Lame courte large : LD 250 : 1288 x 244 x 10 mm

Lame courte large : LD 200 : 1288 x 244 x 8 mm

Lame large style maison de campagne : LL 150 (S) : 2052 x 220 x 8 (10) mm

Lame courte : LD 150 : 1288 x 198 x 8 mm


Lame courte large : LC 150 : 1288 x 198 x 8 mm

Format carrelage : LB 150 : 857 x 398 x 8 mm

Lame courte : LD 55 : 1288 x 198 x 7 mm

Lame courte : LC 55 (S) : 1288 x 198 x 7 (8,5) mm

Format à bâtons rompus :  
LS 350 : 840 x 168 x 10 mm



MeisterDesign. laminate LD 150 /  
Chêne Chianti 07149 / Décor bois

## Formats

Lames longues, lames courtes pratiques, carrelage maxi moderne ou format à bâtons rompus: l'assortiment de stratifié offre le format répondant à chaque goût et adapté à chaque pièce !



# Décor

## MeisterDesign. laminate

LS 350

LD 250

LL 250

LB 150

LL 150/LL 150 S

LD 200

LD 150

LC 150

LD 55

LC 55/LC 55 S

Page 14

Page 18

Page 22

Page 28

Page 32

Page 38

Page 42

Page 48

Page 54

Page 58

**MeisterDesign. laminate**  
**LS 350**



**Chêne de roche sable 07122**  
Décor bois




**Chêne relax pure 07113**  
Décor bois



**Chêne sable 07004**  
Décor bois



**Princess Oak sable 06895**  
Décor bois



**Chêne riverain miel 07127**  
Décor bois



**Chêne champagne 07001**  
Décor bois



**Princess Oak crème 06896**  
Décor bois



**Chêne ambre 07002**  
Décor bois










**MeisterDesign. laminate**  
**LD 250**



**Chêne de roche sable 07122**  
Décor bois



**Chêne relax pure 07113**  
Décor bois



**Chêne sable 07004**  
Décor bois



**Princess Oak sable 06895**  
Décor bois



**Chêne riverain miel 07127**  
Décor bois




**Chêne champagne 07001**  
Décor bois



**Princess Oak crème 06896**  
Décor bois



**Chêne ambre 07002**  
Décor bois






0





**MeisterDesign. laminate**  
**LL 250**



**Chêne montagne blanc 07124**  
Décor bois



**Chêne Atacama 06380**  
Décor bois



**Chêne château pure 06840**  
Décor bois



**Chêne gris blanc 06277**  
Décor bois



**Chêne ruisseau 07143**  
Décor bois




**Chêne château clair 06841**  
Décor bois



**Chêne vallée clair 07144**  
Décor bois



**Chêne toffee 07142**  
Décor bois



**Chêne paysan nature 06832**  
Décor bois



**Chêne château nature 06836**  
Décor bois



**Chêne Dakar 06385**  
Décor bois



**Chêne château muscade 07130**  
Décor bois












**MeisterDesign. laminate**  
**LB 150**



**Cream Stone 07138**  
Décor



**Mineral Stone 07137**  
Décor



**Ardoise grise 06136**  
Imitation



**Copper Iron 06857**  
Décor



**Black Rock 07136**  
Décor




**Ardoise anthracite 06137**  
Imitation







**MeisterDesign. laminate**  
LL 150 / LL 150 S



**Chêne riverain blanc 07126**  
Décor bois



**Chêne cappuccino 06263**  
Décor bois



**Chêne hangar à bateaux 06188**  
Décor bois




**Chêne de roche sable 07122**  
Décor bois



**Chêne hangar à bateaux clair 06259**  
Décor bois



**Chêne monastère 07112**  
Décor bois



**Chêne fissuré clair 06258**  
Décor bois






**Chêne fissuré Terra 06439**

Décor bois



**Chêne vieux bois nature 07114**

Décor bois



**Chêne campagne clair 06843**

Décor bois




**Chêne riverain nature 07117**

Décor bois



**Chêne Nova 06413**

Décor bois



**Chêne riverain étuvé 07116**

Décor bois



**Chêne rustique cognac 06256**

Décor bois



**Chêne Muscat 06416**

Décor bois



**Noyer Amore 06389**

Décor bois










what the fuck  
would  
YODA  
do?



**MeisterDesign. laminate**  
**LD 200**



**Chêne Taverna 06428**  
Décor bois



**Chêne de roche sable 07122**  
Décor bois



**Kingdom Oak 06899**  
Décor bois



**Chêne fontaine pure 07152**  
Décor bois



**Chêne-loup 07146**  
Décor bois



**Chêne fontaine 07110**  
Décor bois



**Teck 07145**  
Décor bois



**Chêne fontaine foncé 07111**  
Décor bois










**MeisterDesign. laminate**  
**LD 150**



**Chêne blanc lessivé 06181**  
Décor bois




**Chêne Taverna 06428**  
Décor bois



**Chêne de roche sable 07122**  
Décor bois




**Chêne Caledonia 06421**  
Décor bois



**Chêne relax pure 07113**  
Décor bois



**Chêne sable 07004**  
Décor bois



**Chêne fissuré Terra 06439**  
Décor bois




**Chêne Habanera 06429**  
Décor bois



**Chêne Arcadia 06412**  
Décor bois



**Chêne gris crème 07005**  
Décor bois



**Chêne Chiemsee clair 06376**  
Décor bois



**Chêne champagne 07001**  
Décor bois



**Chêne Chianti 07149**  
Décor bois




**Chêne Woodend 07014**  
Décor bois



**Chêne Hazelbrook 07013**  
Décor bois




**Chêne ambre 07002**  
Décor bois









**MeisterDesign. laminate**  
**LC 150**



**Chêne tour blanc crème 07119**  
Décor bois




**Chêne blanc lessivé 06181**  
Décor bois



**Chêne Monclair 07148**  
Décor bois



**Chêne tour clair 07141**  
Décor bois



**Chêne pure marquant 06273**  
Décor bois



**Chêne Taverna 06428**  
Décor bois



**Chêne cappuccino 06263**  
Décor bois



**Chêne tour crème 07120**  
Décor bois






**Chêne Casablanca 06414**  
Décor bois




**Chêne Nova 06413**  
Décor bois



**Chêne Chianti 07149**  
Décor bois



**Chêne riverain miel 07127**  
Décor bois



**Hêtre 06201**  
Décor bois



**Chêne 00462**  
Décor bois



**Chêne 06443**  
Décor bois



**Chêne Muscat 06416**  
Décor bois




**Noyer 06440**  
Décor bois





**MeisterDesign. laminate**  
**LD 55**



**Cabana Wood 06681**  
Décor bois



**Fairview Oak 07015**  
Décor bois



**Chêne caramel 06953**  
Décor bois



**Chêne Bayfield 06679**  
Décor bois



**Villa Oak 07016**  
Décor bois



**Chêne East Coast 06682**  
Décor bois



**Chêne pédonculé nature 06952**  
Décor bois




**Hill Oak 07153**  
Décor bois







**MeisterDesign. laminate**  
LC 55 / LC 55 S



**White Oak 06670**  
Décor bois



**Grey Oak 06671**  
Décor bois



**Chêne fissuré clair 06258**  
Décor bois



**Natural Oak 06675**  
Décor bois





**Chêne fissuré Terra 06439**  
Décor bois



**Chêne Marrakech 06396**  
Décor bois




**Crosswood 07135**  
Décor bois



**Nevado Oak 07147**  
Décor bois



**Erable 00202**  
Décor bois



**Hêtre 06201**  
Décor bois



**Chêne nature 06067**  
Décor bois



**Noyer 00211**  
Décor bois











# Pour une finition impeccable


Chez MEISTER, vous êtes sûr que tous les produits sont compatibles.  
Structure de base, plinthes, profilés et modules de finition...  
Vous trouverez tout chez un même fournisseur. Votre sol devient une  
solution d'aménagement globale qui vous convient et qui dure.



Plinthe profilé 12 PK / Blanc uni brillant 00324 (feuille décor)

## Plinthes blanches/unies

Les plinthes blanches s'assortissent à chaque style et complètent aisément toutes les autres couleurs. Voilà pourquoi nos plinthes à feuille décor blanc subliment n'importe quel intérieur et se marient parfaitement à tous les sols. Certains profilés sont également disponibles dans les couleurs unies noir, acier inoxydable et anthracite.



## Plinthes de même couleur

Les plinthes au même décor et de même couleur confèrent une harmonie pure entre le sol et les plinthes. Elles sont accordées au décor du sol et étendent ainsi visuellement le sol jusqu'au mur.



Plinthe profilé 3 PK / Chêne Hazelbrook 7013 / Décor bois



Plinthe profilé 9 PK / Blanc spécial peinture 02222 (couleur personnalisée)

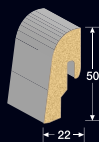
## Plinthes à peindre soi-même

Même couleur que le mur ? Assorties à votre mobilier ? Ou au contraire, tout autre chose ? À vous de jouer : transformez vos plinthes à peindre vous-même au gré de votre imagination !

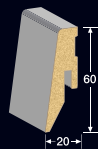




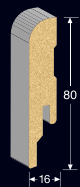
# Une vraie diversité : aperçu des profilés de plinthes



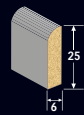
Plinthe  
Profilé 2 PK



Plinthe  
Profilé 3 PK



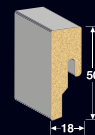
Plinthe  
Profilé 5 PK



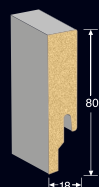
Plinthe  
Profilé 6



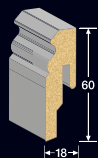
Quart de rond  
Profilé 7



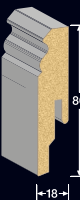
Plinthe  
Profilé 8 PK



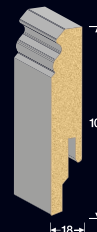
Plinthe  
Profilé 9 PK




Plinthe  
Profilé 10 PK  
Profilé 10 F MK



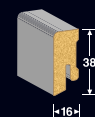
Plinthe  
Profilé 11 PK  
Profilé 11 F MK



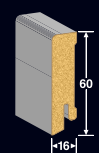
Plinthe  
Profilé 12 PK  
Profilé 12 F MK



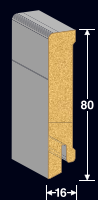
Plinthe  
Profilé 13 PK




Plinthe  
Profilé 14 MK  
Profilé 14 F MK



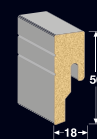
Plinthe  
Profilé 15 MK  
Profilé 15 F MK



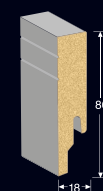
Plinthe  
Profilé 16 MK



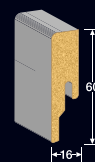
Plinthe  
Profilé 17



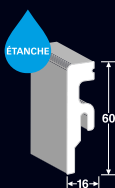
Plinthe  
Profilé 18 PK



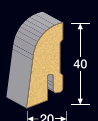
Plinthe  
Profilé 19 PK



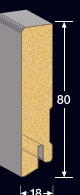
Plinthe  
Profilé 20 PK



Plinthe  
Profilé 20 PK Aqua



Plinthe  
Profilé 21 F MK



Plinthe  
Profilé 22 F MK



## Profilé PK / MK :

Matériau du support MDF  
(PK Aqua : matériau du  
support : polystyrène)

## Profilé F MK :

Matériau du support : épicea

# Un système complet : Sous-couches pour revêtements de sol de haute qualité

Pas de bon sol sans bonne sous-couche : le matériau de sous-couche a une grande influence sur la durée de vie d'un sol et est un élément essentiel d'un système qui fonctionne bien au quotidien. Tout sol de qualité posé sur un support de qualité moindre risque de subir des dommages. Les supports de qualité supérieure garantissent en revanche une longévité du revêtement de sol, car ils offrent notamment une stabilité optimale en terme de pression, empêchant ainsi l'endommagement des raccords clipsés. Les supports trop souples risquent quant à eux de nuire grandement aux systèmes d'assemblage Fold Down. Le matériau de sous-couche a son importance non seulement pour le sol à poser, mais aussi et surtout pour le support. Qu'il s'agisse d'une chape de béton, d'un sol en bois, d'éléments de construction sèche ou encore de carrelage ou de pierre : MEISTER vous propose une large gamme de matériaux de sous-couche, pour que votre sol MEISTER repose en toute sécurité sur le support qui convient.



Sous-couche / support	Silence 25 DB	Silence 20	Silence 15 DB	SilenceEco	Twin Control	Feuille de mousse	Feuille en PE
Lames en bois	–	✓	–	✓	–	✓	–
Éléments de construction secs (p. ex. panneaux en matériaux dérivés du bois, panneaux OSB, plaques de chape sèche)	–	✓	–	✓	–	✓	–
Supports minéraux (p. ex. chape de ciment, chape anhydrite)	✓	✓ Avec feuille en PE	✓	✓ Avec feuille en PE	✓	✓ Avec feuille en PE	✓
Chape d'asphalte coulé	–	✓	–	✓	–	✓	–
Revêtements déjà existants (p. ex. carrelage céramique et dalles, pierre naturelle)	✓	✓ Avec feuille en PE	✓	✓ Avec feuille en PE	✓	✓ Avec feuille en PE	✓
PVC / linoléum en rouleaux	–	✓	–	✓	–	✓	–

# Les matériaux de sous-couche MEISTER :

Les sous-couches isolantes MEISTER Silence 25 DB, MEISTER Silence 20 et MEISTER Silence 15 DB sont dotées d'un mélange de minéraux et de polyuréthane spécial qui permet une isolation phonique optimale réduisant efficacement la propagation des sons et des bruits de pas. Le poids élevé des produits a un effet d'isolation phonique supplémentaire. Le pare-vapeur est déjà intégré sur les Silence 25 DB et 15 DB, ce qui rend inutile la pose d'une feuille en PE supplémentaire. Cela concerne également le produit MEISTER-Twin Control. La sous-couche isolante en mousse polyéthylène extrudé, à cellules fermées, insensible à l'humidité et d'élasticité durable dispose également d'une bande autocollante pratique intégrée sur toute la longueur. Disponible en rouleau de 25 m de long, elle se pose de façon simple et rapide et réduit efficacement la propagation des bruits de pas. Le panneau isolant MEISTER SilenceEco au format 59 × 79 cm est particulièrement durable car il est principalement composé de fibres de bois naturel, donc d'un matériau renouvelable. Présentant une épaisseur de 3 mm, il fait partie avec MEISTER Silence 25 DB des sous-couches les plus épaisses de l'assortiment MEISTER. La feuille de mousse de MEISTER est une sous-couche isolante à haute densité en comparaison à de nombreuses feuilles de mousse traditionnelles, garantissant une protection optimale contre l'humidité en combinaison avec la feuille PE de MEISTER.


Tous les matériaux de sous-couche MEISTER peuvent être posés sur un chauffage au sol. Ils correspondent à la fiche technique de la fédération européenne des fabricants de revêtements de sol stratifiés (EPLF) sur la base du CEN/TS 16354.

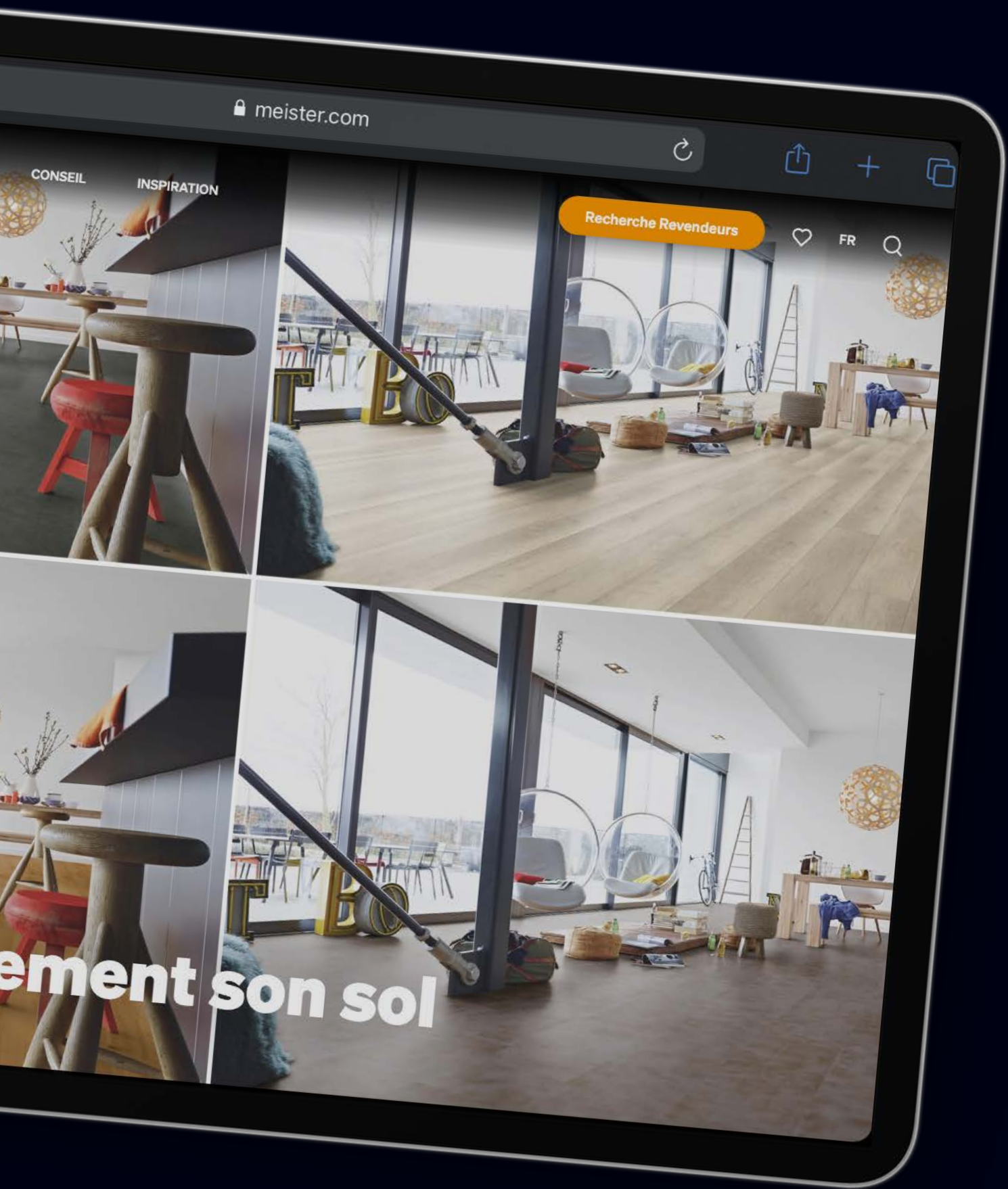
1. MEISTER Silence 25 DB avec pare-vapeur intégré / 3 mm
2. MEISTER Silence 20 / 2,5 mm
3. MEISTER Silence 15 DB avec pare-vapeur intégré / 2 mm
4. MEISTER SilenceEco / 3 mm
5. MEISTER-Twin Control avec pare-vapeur intégré et bande autocollante / 2 mm
6. Feuille de mousse de MEISTER / 2 mm



# Sélection, pose, entretien, etc. : Services en ligne autour du sol stratifié

De la sélection du sol au nettoyage, à la conservation de la valeur et à de petites réparations en passant par la pose : notre site Internet [www.meister.com](http://www.meister.com) et notre chaîne YouTube ([youtube.com/MeisterWerkeTV](https://youtube.com/MeisterWerkeTV)) vous procurent des conseils et informations précieux concernant votre nouveau sol stratifié MEISTER !





meister.com

CONSEIL INSPIRATION

Recherche Revendeurs

FR

ement son sol



## Visionner le sol dans ma propre pièce

Il est souvent difficile de choisir un nouveau sol. Clair ? Foncé ? Quel format ? Le sol est-il assorti au canapé ? Le MEISTER Interior Designer permet de répondre facilement à toutes ces questions car cet outil vous permet de visionner le sol MEISTER dans votre propre pièce !



Vers l'Interior Designer :  
[www.meister.com/fr/service/interior-designer-nouvel.html](http://www.meister.com/fr/service/interior-designer-nouvel.html)



## Vidéos de pose

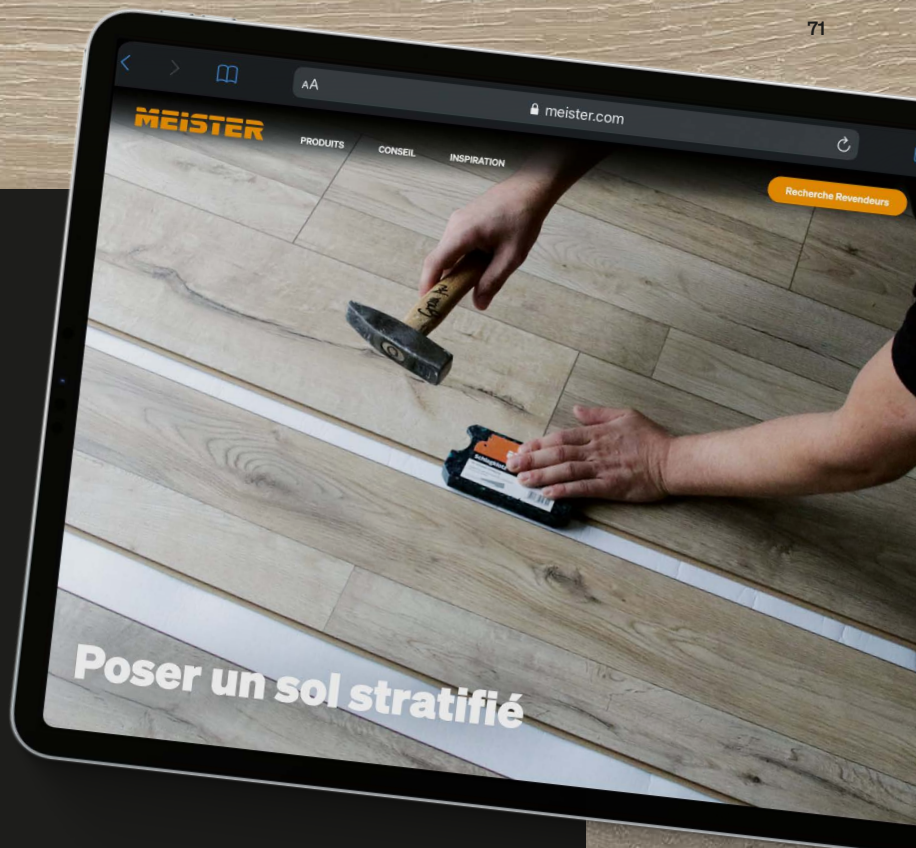
### Pose du MeisterDesign. lamine avec 5G™ Dry™

5G™ Dry™ est un système d'assemblage confortable qui ne nécessite aucun coup de marteau tout en étant parfaitement solide et étanche.

5G™ Dry™ patented technology and registered mark is owned by Välinge Innovation AB. Use of the technology and mark is under license.



Visionner la vidéo de pose 5G™ Dry™  
[www.meister.com/laminat-5G](http://www.meister.com/laminat-5G)



### Pose du MeisterDesign. lamine avec Multiclic

Avec le système d'assemblage Multiclic, les lames sont emboîtées dans le sens de la longueur et assemblées en bout – simple, rapide et sûr !



Visionner la vidéo de pose Multiclic:  
[www.meister.com/laminat-multiclic](http://www.meister.com/laminat-multiclic)

### Pose du LS 350 (à bâtons rompus) avec UniZip

Et même s'il a l'air très artistique, le sol à bâtons rompus de MEISTER est très facile à poser. Cela vaut également pour la collection de sol stratifié LS 350.




Visionner la vidéo de pose UniZip:  
[www.meister.com/unizip](http://www.meister.com/unizip)

## Conseils de nettoyage et d'entretien

Le sol stratifié se nettoie et s'entretient facilement. Il suffit généralement de passer le balai ou l'aspirateur. Vous trouverez des conseils concernant les produits de nettoyage appropriés et le nettoyage en cas de taches tenaces sur notre site Internet dans la rubrique « Conseil ».



<https://www.meister.com/fr/conseil.html>





© 2024 by MeisterWerke Schulte GmbH

**Imprimé sur du papier 100% recyclé, certifié FSC®**

Des variations de la couleur et de la structure sont possibles en raison du rendu de l'impression, sous réserve d'erreur et de modification.

**MEISTER – une marque de MeisterWerke Schulte GmbH**

Johannes-Schulte-Allee 5 / 59602 Rùthen-Meiste / ALLEMAGNE

Téléphone + 49 2952 816-0 / Fax + 49 2952 816-66 / [www.meister.com](http://www.meister.com)

02/24

FR